합리적인 가격대의 35mm 필름전용 스캐너

OpticFilm8200i Ai

This new product within the Eva Solo line is used for the making storing and serving of ice cubes and

디지털 이미지를 위한 필름 스캐너의 표준

35mm 필름 전용

SINDOH Computer
신도컴퓨터

디지털로 화려하게 부활!

대책없이 쌓여있는 필름들, 이제 디지털로 화려하게 부활한다!

합리적인 가격대의 전용스캐너로 필름 자료들을 간편하게 파일화 할 수 있습니다.


400
400TX
JPEG

PLUSTEK [OpticFilm8200i Ai]

디지털 이미지를 위한 필름스캐너의 표준!

plustek
IntelliScan
QuickScan
OpticFilm 8100
plustek
SINDOH Computer
신도컴퓨터

SINDOH Computer 신도컴퓨터 **합리적인 가격대의 35mm 필름전용 스캐너**

전용홀더로 간편하게!

필름(6컷) 및 슬라이드(4컷) 용 홀더가 각각 1개씩 제공되어
종류에 맞게 편리하게 스캔합니다.

plustek
IntelliScan
QuickScan
OpticFilm 8200i

PLUSTEK [OpticFilm8200i Ai]

SINDOH Computer
신도컴퓨터

필름(6컷)용 홀더

슬라이드(4컷)용 홀더

프레임당 10초대의
놀라운 신속성

10초대(600dpi)~120초대(7200dpi)의 신속한 스캔속도로 작업시간을 최소화합니다.

프레임당
10초대
plustek

크기는 DOWN, 이미지는 UP

백색 LED광원을 적용하여 최대 7200dpi까지 고정밀 스캐닝을 구현합니다 .
일반 평판스캐너에 비해 더욱 정밀하고 선명한 이미지 결과를 얻을 수 있습니다.


일반평판 스캐너
1200 dpi
2400 dpi
3200 dpi
필름전용 스캐너
1200 dpi
2400 dpi
3200 dpi

SINDOH Computer
신도컴퓨터

놀랍도록 조용하다!

속도와 정숙성 두 마리 토끼를 한번에!

특수 모터 탑재로 소음과 진동을 최소화하여 쾌적한 작업을 구현합니다.

전용 파우치 제공

충격방지쿠션이 내장된
전용 파우치가 제공



덩치만 큰 스캐너는 가라!

공간부담없는 컴팩트형 디자인

필름전용에 맞는 아담한 사이즈로 좁은 책상에서도 부담없이 작업할 수 있습니다.
충격방지쿠션이 내장된 전용 파우치가 제공되어 보관 및 운반이 매우 용이합니다.


118.5mm
120mm
272mm
plustek

SINDOH Computer
신도컴퓨터

합리적인 가격대의 35mm 필름전용 스캐너

“

타사필름평판스캐너와
OpticFilm8200i Ai 크기비교

”

OpticFilm8200i Ai

타사필름평판스캐너

plustek
can
QuickScan

PLUSTEK [OpticFilm8200i Ai]

디지털 이미지를 위한 필름스캐너의 표준!

이보다 간편할순 없다!

**매번 설정창을 실행할 필요없이
원터치 버튼 클릭한번으로 간편하게 모든 작업을 수행할 수 있으므로
누구나 쉽게 사용할 수 있습니다.**

IntelliScan 버튼
전문 보정프로그램을 통해 보다
정밀한 스캔을 지원 합니다.

QuickScan 버튼
심플하고 빠른 스캔을 지원합니다.

최고의 선명도를 찾아라!

LaserSoft사의 고품질 Calibration 차트를 제공하여
완벽한 색상 매치를 통해 이미지의 선명도를 한층 높일 수 있습니다

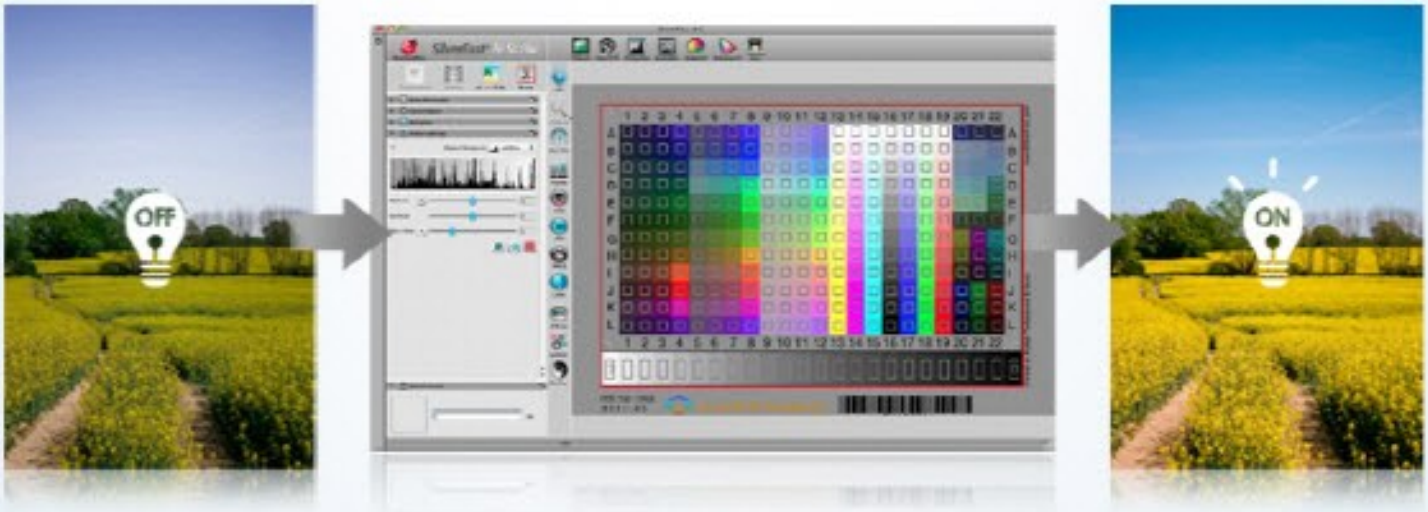
OFF
SilverFast Ai Studio
ON

LaserSoft Imaging

※로고 및 기능설명사진 출처:SilverFast 홈페이지

LSI
LaserSoft Imaging®

이미지 보정 프로그램의 결정판!

SilverFast 번들제공

현존하는 최고의 이미지 프로그램인 Lasersoft Imaging 사의
SilverFast 프로그램을 제공하여 개인별 취향에 맞는 이미지를 얻을 수 있습니다.

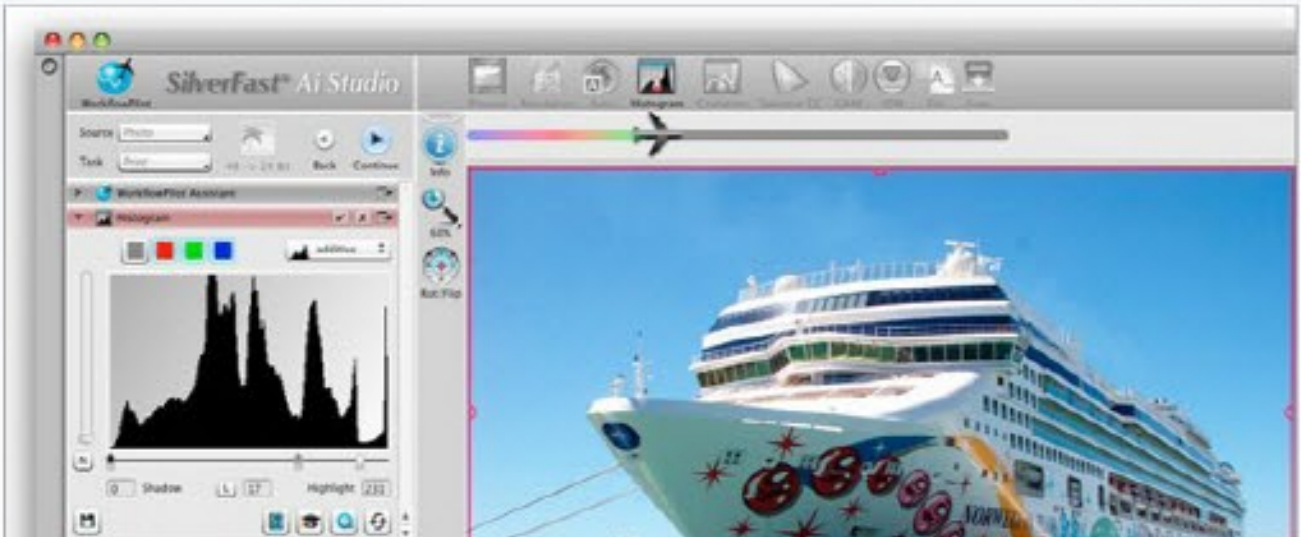
SilverFast Ai Studio
WorkflowPilot
Source
Photo
Task
Print
Back
Continue
WorkflowPilot Assistant
Histogram
Shadow
Highlight
Info
Rot/Flip

SilverFast Ai Studio 8 버전의 향상된 기능

1. 직관적이고 편리한 인터페이스

파일럿 기능을 통해 초보자도 진행 순서대로 따라하면서 쉽게 사용할 수 있습니다.

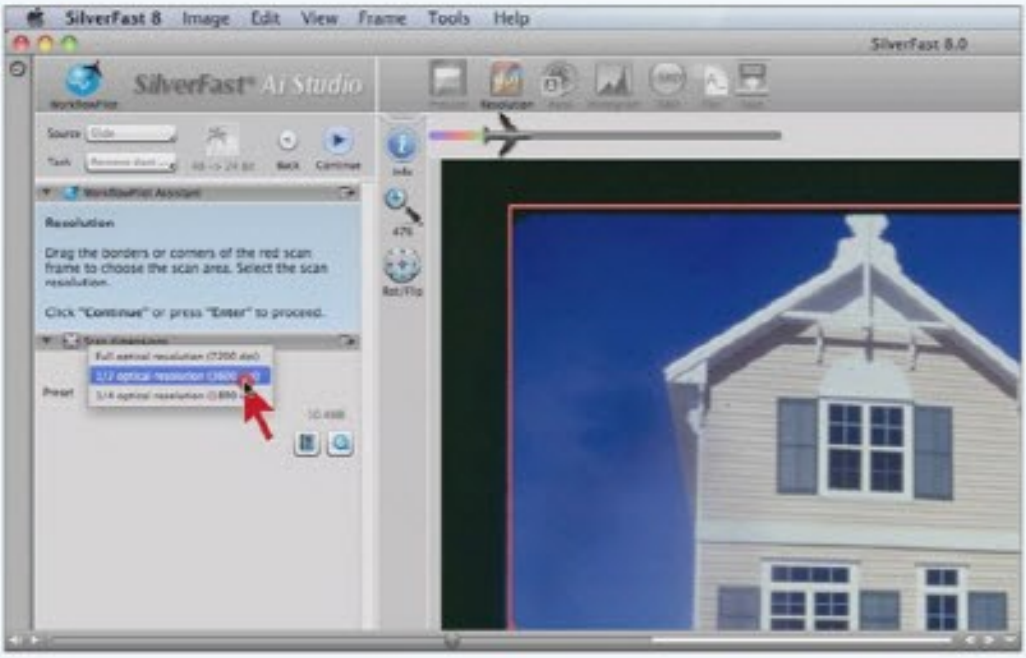
SilverFast 8
Image
Edit
View
Frame
Tools
Help
SilverFast 8.0
SilverFast® Ai Studio
Source
Task
Back
Continue
Info
Rot/Flip
WorkflowPilot Assistant
Preset

Resolution

Drag the borders or corners of the red scan frame to choose the scan area. Select the scan resolution.

Click "Continue" or press "Enter" to proceed.

2. 미리보기 기능개선

보정 기능 적용 시, 미리보기 창에 실시간으로 반영된 이미지가 나타납니다.

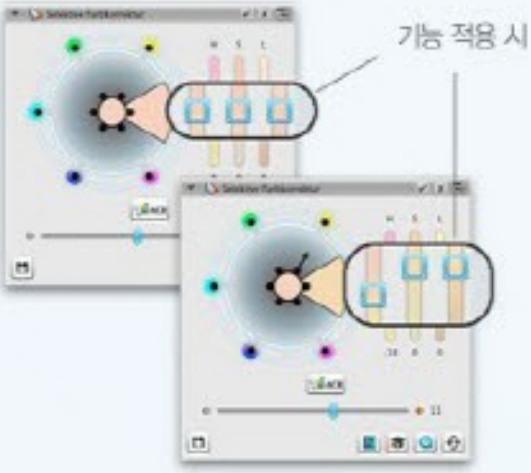

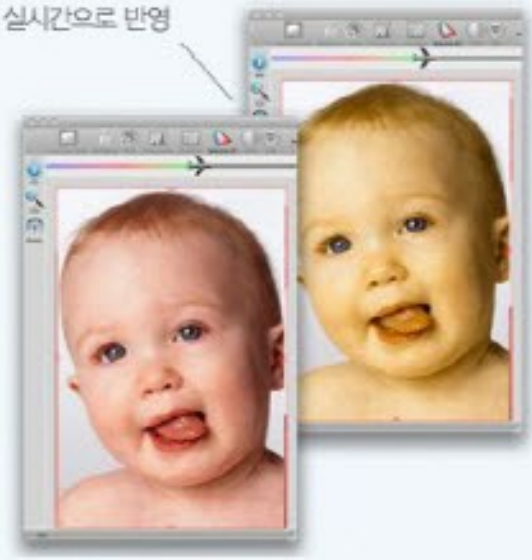

3. 멀티태스킹 기능추가

프로그램 내에서 여러 가지 작업을 동시에 수행할 수 있습니다.

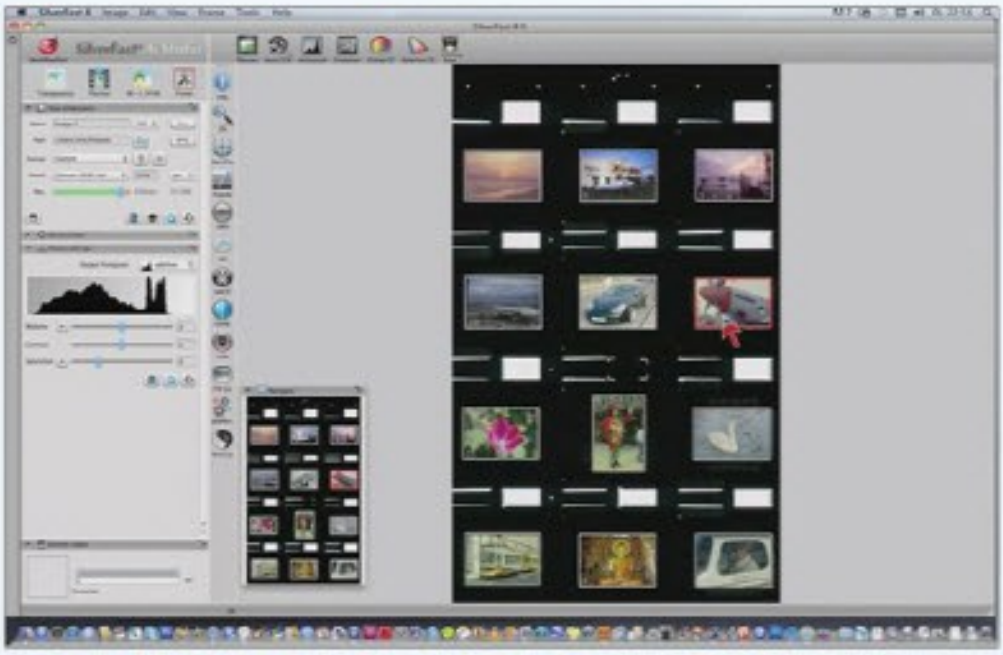

SilverFast 의 다양한 보정 기능



❶ **먼지 및 스크래치 제거** : 필름에 붙은 먼지나 스크래치를 제거합니다.


OFF
노이즈제거
ON

❷ **노이즈 제거** : 반복스캔을 통해 평균노출값을 찾아 노이즈를 제거합니다.

OFF
암부
디테일강화
ON

❸ **암부 디테일 강화 :** 어두운 부분의 디테일을 강화합니다.

❹ **자동농도조절 :** 어두운 값, 밝은 값, 중간 값간의 조합을 최적화합니다.

OFF
선택색상변경
ON

❺ **선택색상변경 :** 선택한 부분의 색을 임의대로 변경합니다.



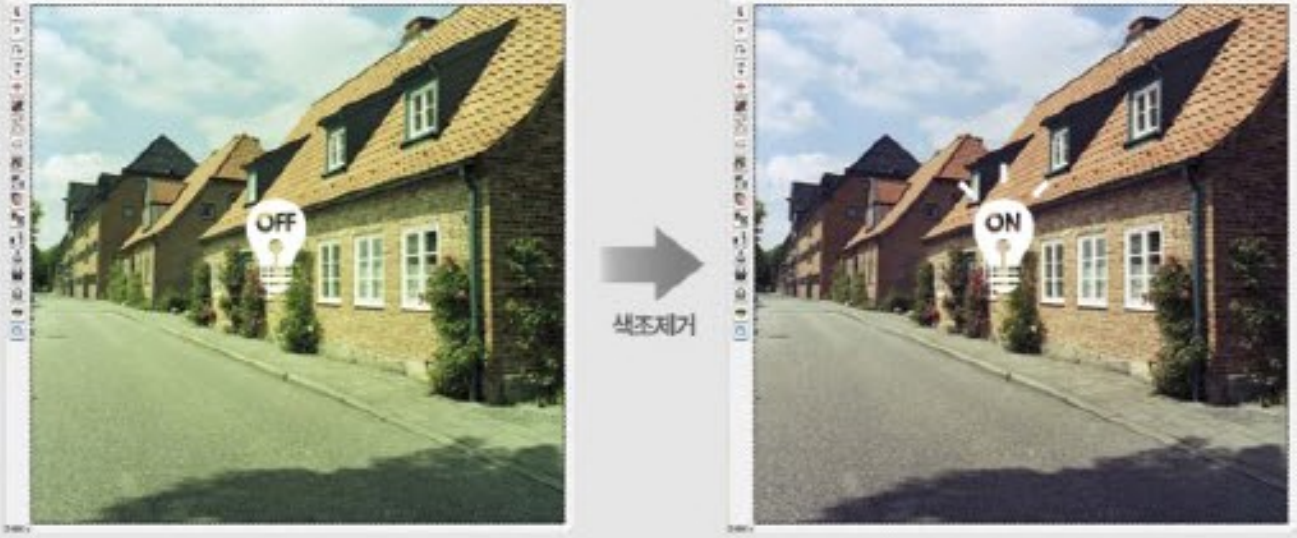

❻ **색조제거** : 색조(Color Cast)를 제거합니다.



❼ **무아레제거** : 무아레(Moire)현상을 제거합니다.

SINDOH Computer
신도컴퓨터

합리적인 가격대의 35mm 필름전용 스캐너

PLUSTEK [OpticFilm8200i Ai]

명칭&디테일안내


❶
❸
plustek
❷
❹

IntelliScan
QuickScan

① 실행버튼
스캔을 위한 원터치 버튼입니다.

② 전원버튼
스캐너 전원을 On/Off합니다.

③ 홀더삽입구
필름홀더를 이송하는 곳입니다.(좌, 우 모두 삽입가능)

④ USB및전원포트
USB케이블 및 전원케이블을 삽입합니다.

PLUSTEK [OpticFilm8200i Ai]

구성품 상세안내

plustek
IntelliScan
QuickScan
OpticFilm8200i

① 스캐너

② 보관용 쿠션가방



③ Mounted Slide Holder and Filmstrip Holder

④ LaserSoft SilverFast CD-ROM
⑤ 설치/응용프로그램 CD-ROM

⑥ 사용자가이드

⑦ USB케이블

⑧ 전원어댑터

PLUSTEK [OpticFilm8200i Ai]

디지털 이미지를 위한 필름스캐너의 표준!

SINDOH Computer
신도컴퓨터

plustek
IntelliScan
QuickScan
OpticFilm 8200i

스캐닝타입 : 35mm필름/슬라이드 스캐너
센서 : CCD
램프 : White LED
미리보기 속도 : 8초
스캔속도 (프레임당)
10초(600dpi), 15초(1200dpi), 25초(2400dpi)
36초(3600dpi), 113초(7200dpi)
최대광학해상도 : 7200dpi
Dynamic Range : 3.6
인터페이스 : USB2.0
기본제공홀더 : 슬라이드용(4컷), 필름용(6컷) 각 1개
번들소프트웨어 : SilverFast Ai Studio 8

plustek
IntelliScan
QuickScan
plustek
IntelliScan
QuickScan
SINDOH Computer
신도컴퓨터